


## Stadt

## Schirgiswalde



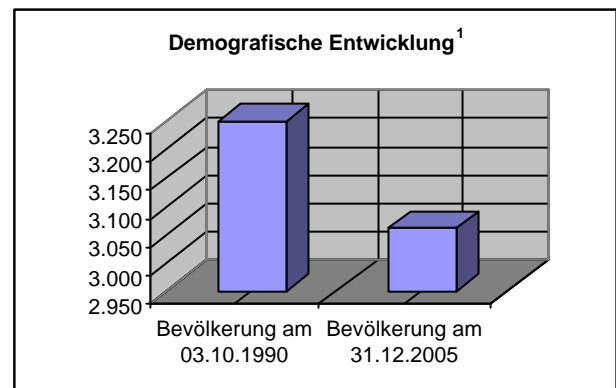
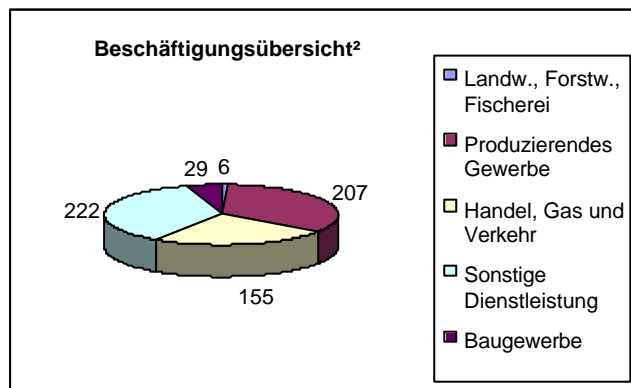
**Einwohner<sup>1</sup>:** 3.030 EW

**Fläche<sup>1</sup>:** -

**Ortsteile<sup>1</sup>:** 2 (Schirgiswalde, Neuschirgiswalde)

**Erwerbstätige<sup>2</sup>:** 1.985

**Arbeitslose<sup>2</sup>:** 234 (11,8 %)



**Alleinstellungsmerkmale<sup>3</sup>:**

- Erholungsfunktion
- Arbeitsmarkt (Einwohner + ansässiger Arbeitsplatz im Oberland)
- Kulturstandort (kulturelle Angebote in Region werden angenommen)
- Umgebendehaus

**Stärken<sup>3</sup>:**

- historische Entwicklung als Besonderheit
- Status als staatlich anerkannter Erholungsort/Kurort
- Tourismus
- Einbettung in der Landschaft: Spree-Berge, idyllische Lage
- homogen entwickeltes Stadtgebiet

**Schwächen<sup>3</sup>:**

- wenig Entwicklungsflächen in gewerblicher Hinsicht
- zu wenig Arbeitsplätze im Ort und Umfeld
- fehlende herausragende Stellung im Tourismus: kein Highlight

<sup>1</sup> Statistisches Landesamt Kamenz: Gemeindestatistik, Gebietsstand 01.01.2006

<sup>2</sup> Statistisches Landesamt Kamenz: Gemeindestatistik, Gebietsstand 30.06.2005

<sup>3</sup> Eigene Erhebungen: Gemeindefragebögen (04/05.2007)